

第3次総合計画策定に関する市民アンケート調査報告書  
(中学生・高校生用)  
1次集計結果

令和2年12月

糸魚川市

# I. 調査の概要

## (1) 調査の設計

- ①調査地域：糸魚川市全域
- ②調査対象：市内中学校に在籍する中学3年生全員（令和2年10月現在）  
市内高等学校に在籍する高校2年生全員（令和2年10月現在）
- ③対象者数：中学生：303人  
高校生：326人
- ④調査方法：自記式アンケート（調査票の配付、回収ともに学校に依頼）
- ⑤調査期間：令和2年10月12日～10月30日

## (2) 調査項目

### 回答者の属性

- ・性別
- ・学校（高校生のみ）
- ・居住地

- 問1 住みやすさについて
- 問2 愛着度について
- 問3 将来のまちの方向性について
- 問4 高校卒業後の進路について
- 問5 定住意向について
- 問6 糸魚川市での居住の条件について
- 問7 将来の職業について
- 問8 ジオパークの認知度について
- 問9 まちづくりに対する意見、提案（自由記述）

## (3) 回収結果（有効回収数）

- 中学生：291件（回収率96.0%）
- 高校生：302件（回収率92.6%）

## (4) 注意事項

- ①調査結果の数値は、原則として「%」であらわした。%値の分母は、原則としてその質問に対する回答者数である。複数回答にて回答者数と総計が一致しないものがある。
- ②%値は、小数点以下第2位を四捨五入し、小数点第1位までを表示している。したがて、比率の合計は必ずしも100%ではない場合がある。
- ③図の一部において、構成比の少ない項目はその値を省略している場合がある。

(5) 前回調査との比較

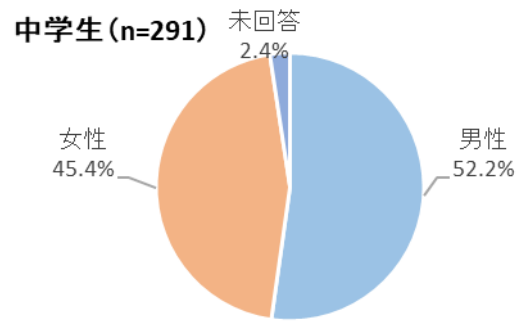
経年変化の比較対象となる前回（平成 27 年度）及び前々回（平成 22 年度）に実施したアンケートの結果の概要は次のとおりである。

	前回調査（H27）	前々回調査（H22）
調査地域	今回同様	今回同様
調査対象	市内の中学 3 年生全員 （H27.9 現在）	市内の中学 3 年生全員 （H22.9 現在）
対象数	383 人	409 人
調査方法	今回同様	今回同様
調査期間	H27.9.10～9.25	H22.9.1～9.10
有効回答数	360 件	398 件
有効回答率	94.0%	97.3%

## II. 回答者属性（中学生）

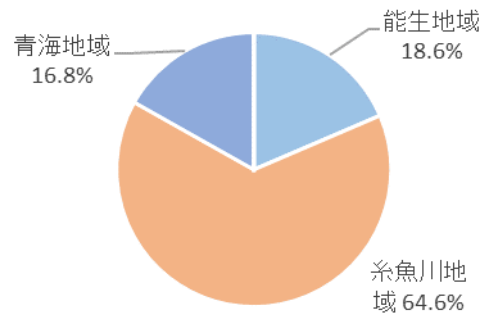
### 1. 性別

中学生	度数	%
男性	152	52.2%
女性	132	45.4%
未回答	7	2.4%
合計	291	100.0%



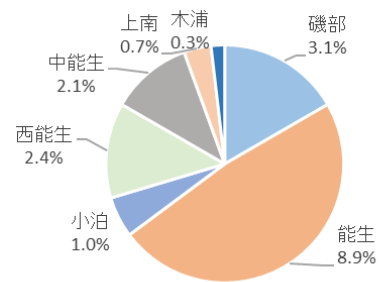
### 2. 居住地

中学生	度数	%
能生地域	54	18.6%
糸魚川地域	188	64.6%
青海地域	49	16.8%
糸魚川市外	—	—
未回答	—	—
合計	291	100.0%

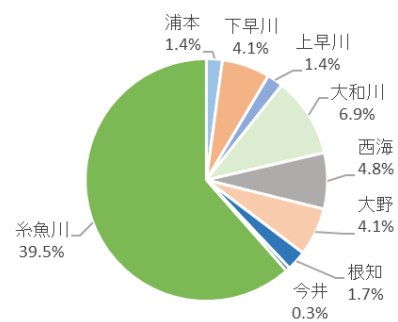


中学生	度数	%
磯部	9	3.1%
能生	26	8.9%
小泊	3	1.0%
西能生	7	2.4%
中能生	6	2.1%
上南	2	0.7%
木浦	1	0.3%
浦本	4	1.4%
下早川	12	4.1%
上早川	4	1.4%
大和川	20	6.9%
西海	14	4.8%
大野	12	4.1%
根知	5	1.7%
小滝	0	0.0%
今井	1	0.3%
糸魚川	115	39.5%
田沢	29	10.0%
青海	18	6.2%
歌外波	0	0.0%
市振	2	0.7%
市外（県内）	0	0.0%
市外（県外）	0	0.0%
未回答	1	0.3%
合計	291	100.0%

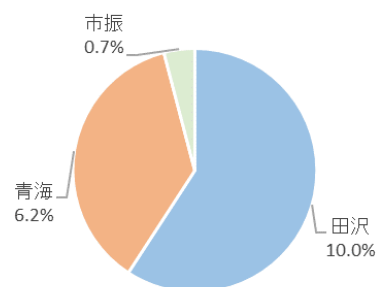
#### <能生地域> (n=54)



#### <糸魚川地域> (n=187)



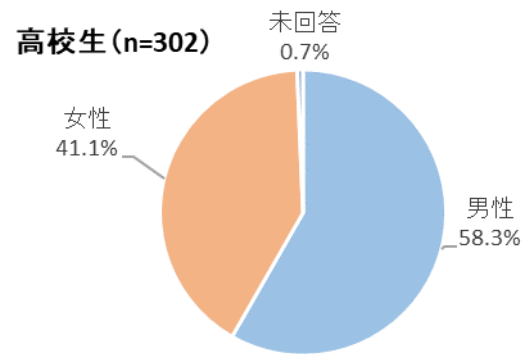
#### <青海地域> (n=49)



## II. 回答者属性 (高校生)

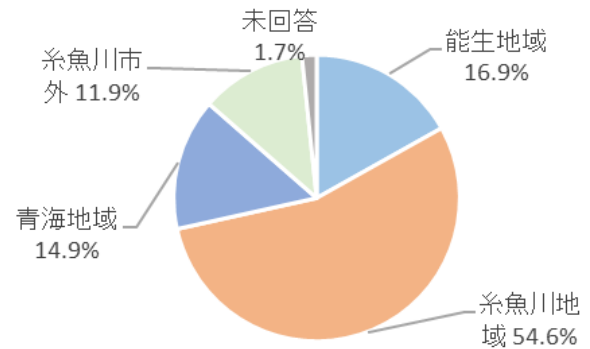
### 1. 性別

高校生	度数	%
男性	176	58.3%
女性	124	41.1%
未回答	2	0.7%
合計	302	100.0%

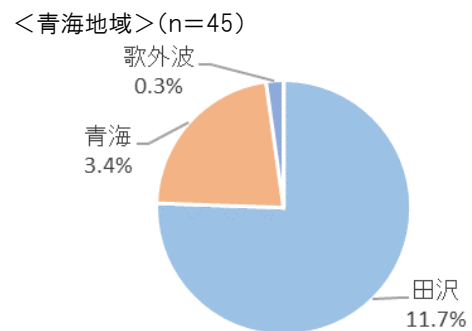
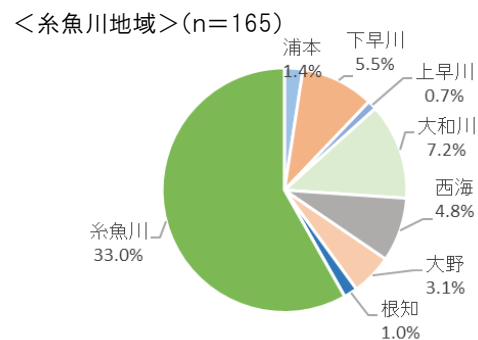
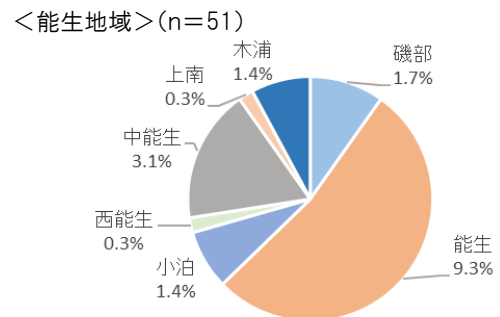


### 2. 居住地

高校生	度数	%
能生地域	51	16.9%
糸魚川地域	165	54.6%
青海地域	45	14.9%
糸魚川市外	36	11.9%
未回答	5	1.7%
合計	302	100.0%

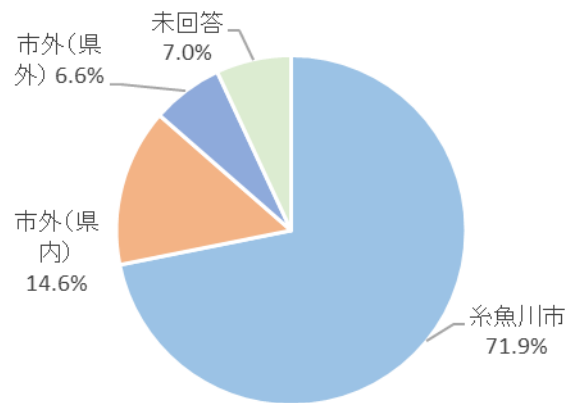


高校生	度数	%
磯部	5	1.7%
能生	27	9.3%
小泊	4	1.4%
西能生	1	0.3%
中能生	9	3.1%
上南	1	0.3%
木浦	4	1.4%
浦本	4	1.4%
下早川	16	5.5%
上早川	2	0.7%
大和川	21	7.2%
西海	14	4.8%
大野	9	3.1%
根知	3	1.0%
小滝	0	0.0%
今井	0	0.0%
糸魚川	96	33.0%
田沢	34	11.7%
青海	10	3.4%
歌外波	1	0.3%
市振	0	0.0%
市外 (県内)	34	11.7%
市外 (県外)	2	0.7%
未回答	5	1.7%
合計	302	100.0%



### 3. 出身地（高校生のみ）

高校生	度数	%
糸魚川市	217	71.9%
市外（県内）	44	14.6%
市外（県外）	20	6.6%
未回答	21	7.0%
合計	302	100.0%



### 4. 参考

【参考】R2.10.1時点での住基人口との比較

	住基人口 A	市内学校在籍数		市外流出 A-B
			うち市外から 通学回答者 を除く B	
中学3年生	321	303	303	18
高校2年生	375	326	290	85
合計	696	629	593	103

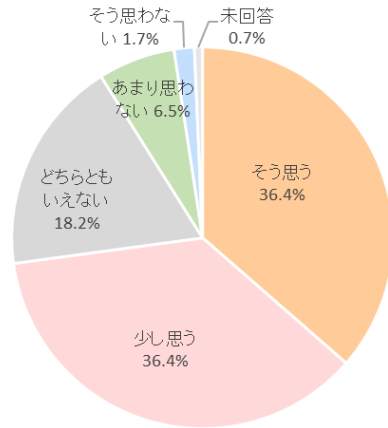
### Ⅲ. 調査結果

#### ◆問1 あなたは、糸魚川市が住みやすいまちだと思いますか。あてはまる番号を1つ選び、○をつけてください。

##### <中学生>

中学生	度数	%
そう思う	106	36.4%
少し思う	106	36.4%
どちらともいえない	53	18.2%
あまり思わない	19	6.5%
そう思わない	5	1.7%
未回答	2	0.7%
合計	291	100.0%

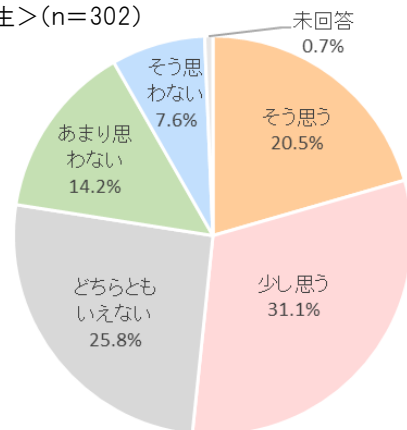
##### <中学生>(n=291)



##### <高校生>

高校生	度数	%
そう思う	62	20.5%
少し思う	94	31.1%
どちらともいえない	78	25.8%
あまり思わない	43	14.2%
そう思わない	23	7.6%
未回答	2	0.7%
合計	302	100.0%

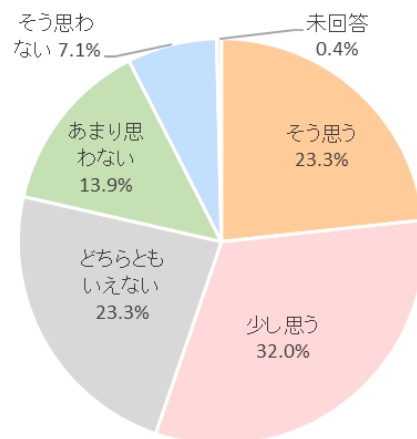
##### <高校生>(n=302)



##### <高校生(市内在住者)>(n=266)

高校生(市内在住)	度数	%
そう思う	62	23.3%
少し思う	85	32.0%
どちらともいえない	62	23.3%
あまり思わない	37	13.9%
そう思わない	19	7.1%
未回答	1	0.4%
合計	266	100.0%

##### <高校生(市内在住者)>(n=266)

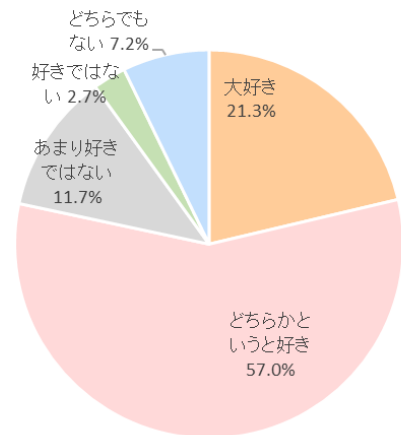


◆問2 あなたは、糸魚川市のことをどのように思っていますか。あてはまる番号を1つ選び、○をつけてください。

<中学生>

中学生	度数	%
大好き	62	21.3%
どちらかというが好き	166	57.0%
あまり好きではない	34	11.7%
好きではない	8	2.7%
どちらでもない	21	7.2%
合計	291	100.0%

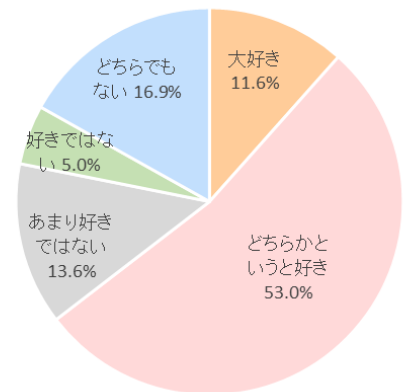
<中学生>(n=291)



<高校生>

高校生	度数	%
大好き	35	11.6%
どちらかというが好き	160	53.0%
あまり好きではない	41	13.6%
好きではない	15	5.0%
どちらでもない	51	16.9%
合計	302	100.0%

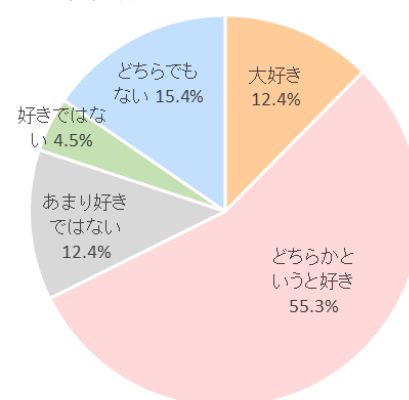
<高校生>(n=302)



<高校生(市内在住者)>

高校生(市内在住)	度数	%
大好き	33	12.4%
どちらかというが好き	147	55.3%
あまり好きではない	33	12.4%
好きではない	12	4.5%
どちらでもない	41	15.4%
合計	266	100.0%

<高校生(市内在住者)>(n=266)





◆問2-1 問2で「大好き」「どちらかという好き」と回答した方に伺います。その理由は何ですか。あてはまる番号を2つまで選んで、○をつけてください。

<中学生>

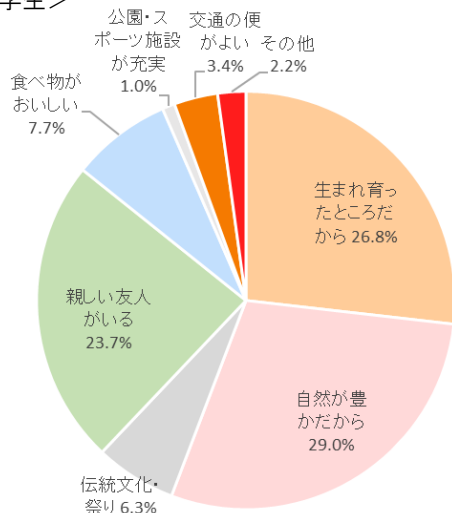
中学生	度数	%
生まれ育ったところだから	111	26.8%
自然が豊かだから	120	29.0%
好きな伝統文化や祭りなどがあるから	26	6.3%
親しい友人がいるから	98	23.7%
食べ物がおいしいから	32	7.7%
公園・スポーツ施設が充実しているから	4	1.0%
新幹線の駅や高速道路があり、都会への交通の便がよいから	14	3.4%
その他	9	2.2%
合計	414	100.0%

<高校生>

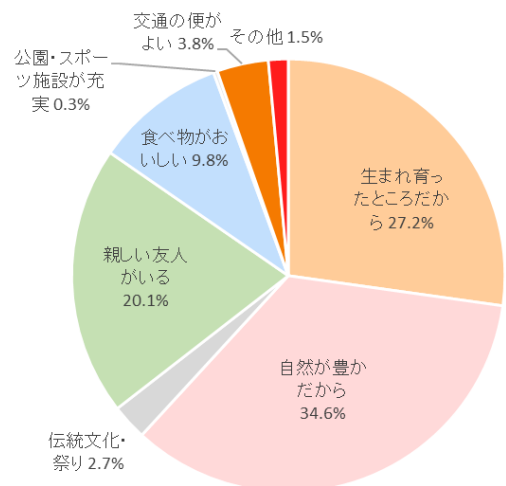
高校生	度数	%
生まれ育ったところだから	92	27.2%
自然が豊かだから	117	34.6%
好きな伝統文化や祭りなどがあるから	9	2.7%
親しい友人がいるから	68	20.1%
食べ物がおいしいから	33	9.8%
公園・スポーツ施設が充実しているから	1	0.3%
新幹線の駅や高速道路があり、都会への交通の便がよいから	13	3.8%
その他	5	1.5%
合計	338	100.0%

その他 ・静かだから(中4人、高2人) ・最低限のものがある(中2人) ・人がやさしい(中2人)  
 ・釣りができる(高2人) ・治安がよい(高2人) ・ジオパーク(中1人)

<中学生>



<高校生>



問2-2 問2で「あまり好きではない」「好きではない」と回答した方に伺います。その理由は何ですか。あてはまる番号を2つまで選んで、○をつけてください。

<中学生>

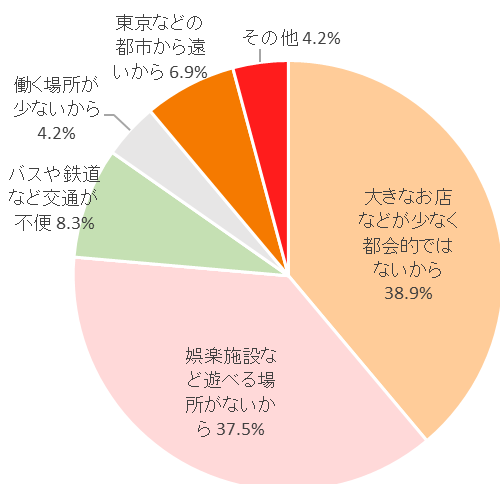
中学生	度数	%
大きなお店などが少なく都会的ではないから	28	38.9%
娯楽施設など遊べる場所がないから	27	37.5%
使用したい図書館、児童館などが少ないから	0	0.0%
バスや鉄道など交通が不便だから	6	8.3%
若者が少ないから	0	0.0%
働く場所が少ないから	3	4.2%
東京などの都市から遠いから	5	6.9%
その他	3	4.2%
合計	72	100.0%

<高校生>

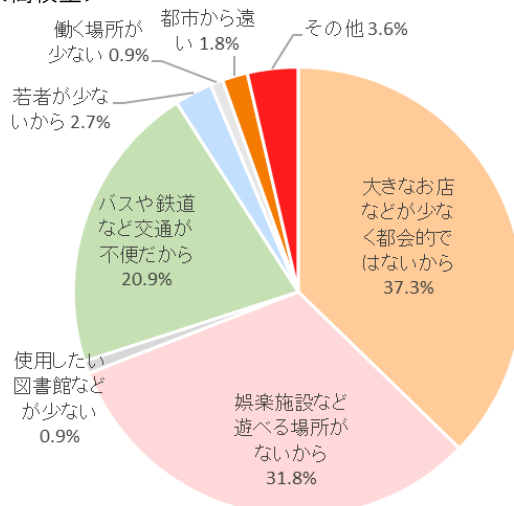
高校生	度数	%
大きなお店などが少なく都会的ではないから	41	37.3%
娯楽施設など遊べる場所がないから	35	31.8%
使用したい図書館、児童館などが少ないから	1	0.9%
バスや鉄道など交通が不便だから	23	20.9%
若者が少ないから	3	2.7%
働く場所が少ないから	1	0.9%
東京などの都市から遠いから	2	1.8%
その他	4	3.6%
合計	110	100.0%

その他 ・田舎か都会かわからない(中1人) ・人が好きではない(中1人)  
 ・観光客が少ない(中1人) ・何もない(高1人) ・お店がない(高1人)  
 ・電車が少ない(高1人) ・進路の選択肢が少ない(高1人)

<中学生>



<高校生>



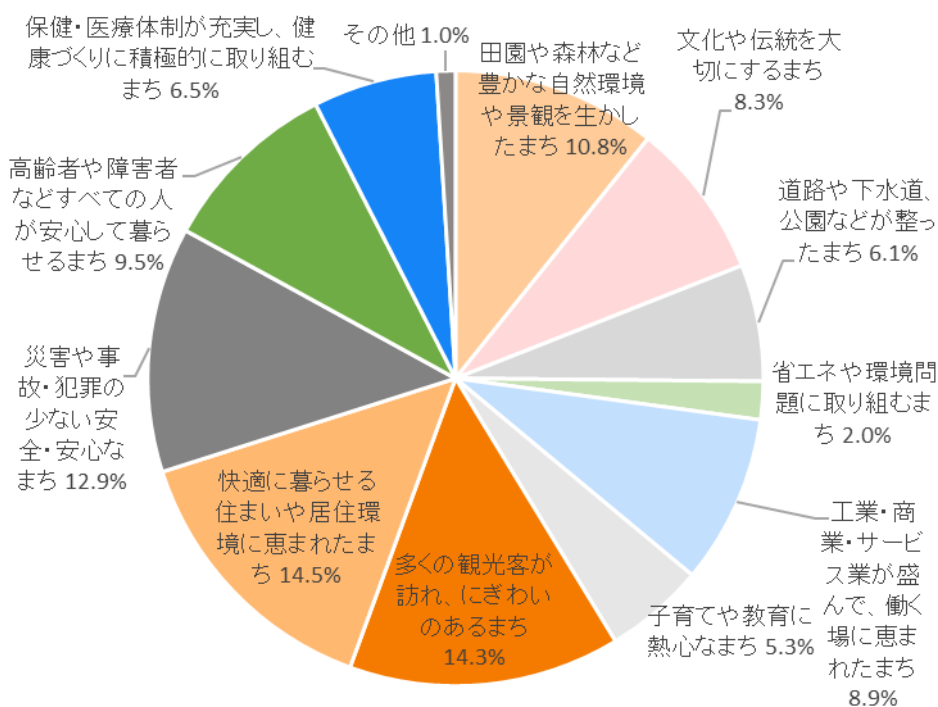
**問3 あなたは、将来、糸魚川市がどのようなまちであってほしいと思いますか。  
あなたの考えに近いものを3つまで選んで、番号に○をつけてください。**

**<中学生>**

中学生	度数	%
田園や森林など豊かな自然環境や景観を生かしたまち	86	10.8%
文化や伝統を大切にするまち	66	8.3%
道路や下水道、公園などが整ったまち	49	6.1%
省エネや環境問題に取り組むまち	16	2.0%
工業・商業・サービス業が盛んで、働く場に恵まれたまち	71	8.9%
子育てや教育に熱心なまち	42	5.3%
多くの観光客が訪れ、にぎわいのあるまち	114	14.3%
快適に暮らせる住まいや居住環境に恵まれたまち	116	14.5%
災害や事故・犯罪の少ない安全・安心なまち	103	12.9%
高齢者や障害者などすべての人が安心して暮らせるまち	76	9.5%
保健・医療体制が充実し、健康づくりに積極的に取り組むまち	52	6.5%
その他	8	1.0%
合計	799	100.0%

その他 ・自然と流行を組み合わせたギャップのあるまち ・静かでのんびりしたまち  
 ・交通の便がよいまち ・スポーツが盛んなまち ・平等にみんなを見られるまち  
 ・都市的なまち(2人) ・全年代に魅力が感じられ、いつまでも廃れないまち

**<中学生>**



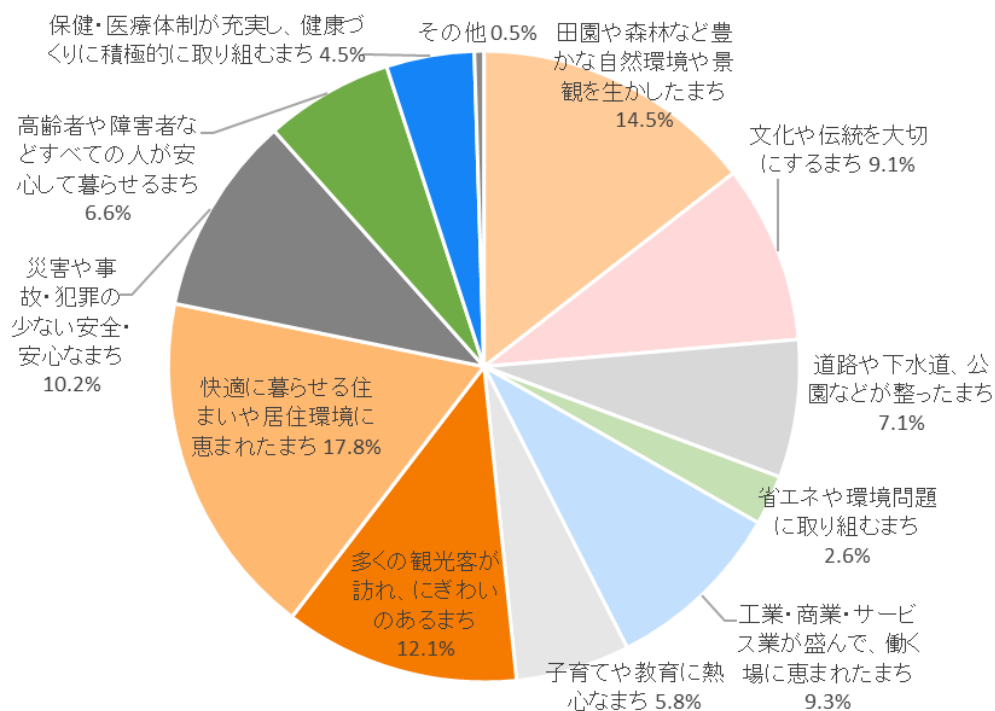
**問3 あなたは、将来、糸魚川市がどのようなまちであってほしいと思いますか。  
あなたの考えに近いものを3つまで選んで、番号に○をつけてください。**

**<高校生>**

高校生	度数	%
田園や森林など豊かな自然環境や景観を生かしたまち	119	14.5%
文化や伝統を大切にするまち	75	9.1%
道路や下水道、公園などが整ったまち	58	7.1%
省エネや環境問題に取り組むまち	21	2.6%
工業・商業・サービス業が盛んで、働く場に恵まれたまち	76	9.3%
子育てや教育に熱心なまち	48	5.8%
多くの観光客が訪れ、にぎわいのあるまち	99	12.1%
快適に暮らせる住まいや居住環境に恵まれたまち	146	17.8%
災害や事故・犯罪の少ない安全・安心なまち	84	10.2%
高齢者や障害者などすべての人が安心して暮らせるまち	54	6.6%
保健・医療体制が充実し、健康づくりに積極的に取り組むまち	37	4.5%
その他	4	0.5%
合計	821	100.0%

その他 ・交通の便が良いまち(2人) ・国公立大学の建設 ・ゲームセンターを増やす  
 ・静かなまち ・大きなデパートやスポーツ店がある ・若者が長く住めるまち  
 ・専門店があり、私生活を充実しやすいまち

**<高校生>**

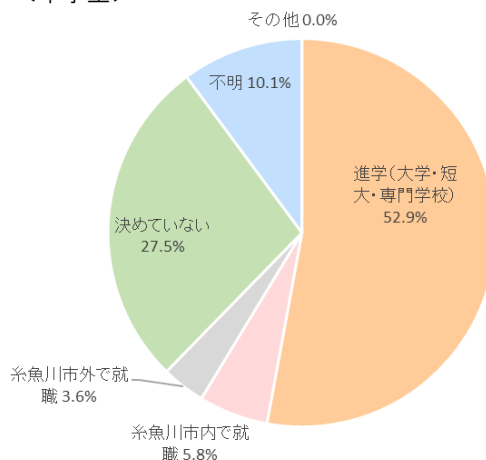


**問4 あなたは、高校卒業後の進路を決めていますか。あてはまる番号を1つ選んで、○をつけてください。**

**<中学生>**

中学生	度数	%
進学（大学・短大・専門学校）	146	52.9%
糸魚川市内で就職	16	5.8%
糸魚川市外で就職	10	3.6%
決めていない	76	27.5%
不明	28	10.1%
その他	0	0.0%
合計	276	100.0%

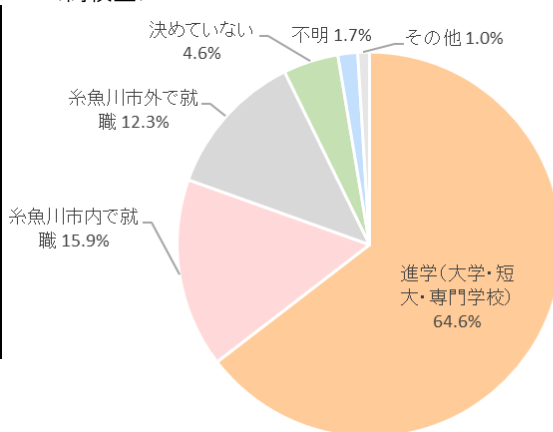
**<中学生>**



**<高校生>**

高校生	度数	%
進学（大学・短大・専門学校）	195	64.6%
糸魚川市内で就職	48	15.9%
糸魚川市外で就職	37	12.3%
決めていない	14	4.6%
不明	5	1.7%
その他	3	1.0%
合計	302	100.0%

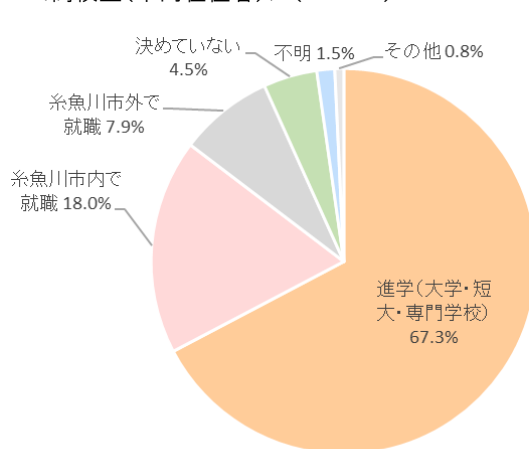
**<高校生>**



**<高校生（市内在住者）>（n=266）**

高校生（市内在住）	度数	%
進学（大学・短大・専門学校）	179	67.3%
糸魚川市内で就職	48	18.0%
糸魚川市外で就職	21	7.9%
決めていない	12	4.5%
不明	4	1.5%
その他	2	0.8%
合計	266	100.0%

**<高校生（市内在住者）>（n=266）**

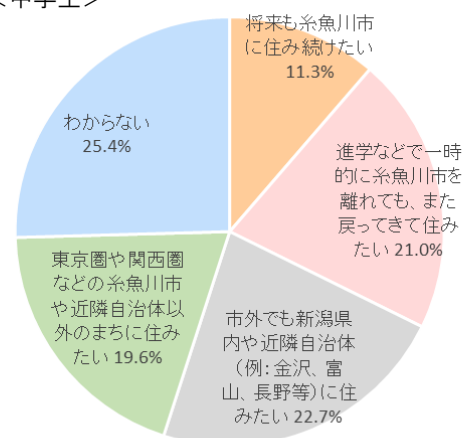


**問5 あなたは、将来も糸魚川市に住み続けたいと思いますか。あてはまる番号を1つ選んで、○をつけてください。**

**<中学生>**

中学生	度数	%
将来も糸魚川市に住み続けたい	33	11.3%
進学などで一時的に糸魚川市を離れても、また戻ってきて住みたい	61	21.0%
市外でも新潟県内や近隣自治体（例：金沢、富山、長野等）に住みたい	66	22.7%
東京圏や関西圏などの糸魚川市や近隣自治体以外のまちに住みたい	57	19.6%
わからない	74	25.4%
合計	291	100.0%

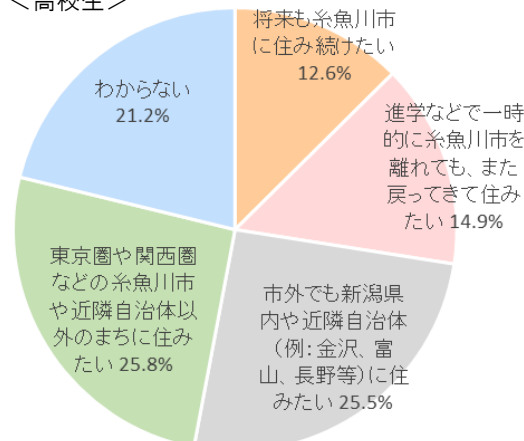
<中学生>



**<高校生>**

高校生	度数	%
将来も糸魚川市に住み続けたい	38	12.6%
進学などで一時的に糸魚川市を離れても、また戻ってきて住みたい	45	14.9%
市外でも新潟県内や近隣自治体（例：金沢、富山、長野等）に住みたい	77	25.5%
東京圏や関西圏などの糸魚川市や近隣自治体以外のまちに住みたい	78	25.8%
わからない	64	21.2%
合計	302	100.0%

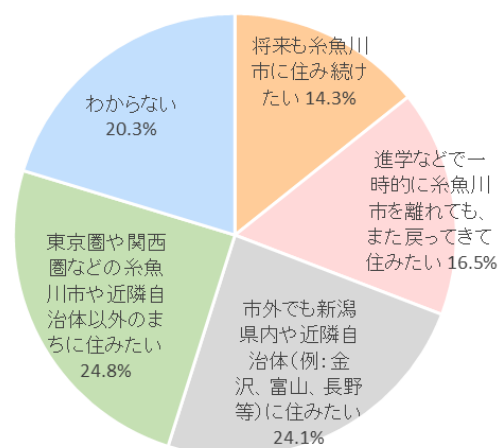
<高校生>



**<高校生（市内在住者）>（n=266）**

高校生（市内在住）	度数	%
将来も糸魚川市に住み続けたい	38	14.3%
進学などで一時的に糸魚川市を離れても、また戻ってきて住みたい	44	16.5%
市外でも新潟県内や近隣自治体（例：金沢、富山、長野等）に住みたい	64	24.1%
東京圏や関西圏などの糸魚川市や近隣自治体以外のまちに住みたい	66	24.8%
わからない	54	20.3%
合計	266	100.0%

<高校生（市内在住者）>（n=266）

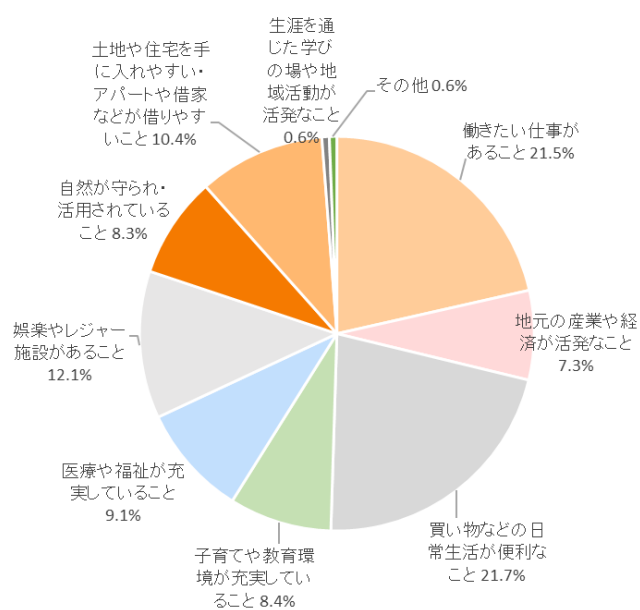


**問6 糸魚川市に住み続ける、または、戻ってくるために必要な条件はどれだと思いますか。あなたの考えに近い番号を3つまで選んで、○をつけてください。**

**<中学生>**

中学生	度数	%
働きたい仕事があること	176	21.5%
地元の産業や経済が活発なこと	60	7.3%
買い物などの日常生活が便利なこと	178	21.7%
子育てや教育環境が充実していること	69	8.4%
医療や福祉が充実していること	75	9.1%
娯楽やレジャー施設があること	99	12.1%
自然が守られ・活用されていること	68	8.3%
土地や住宅を手に入れやすい・アパートや借家などが借りやすいこと	85	10.4%
生涯を通じた学びの場や地域活動が活発なこと	5	0.6%
その他	5	0.6%
合計	820	100.0%

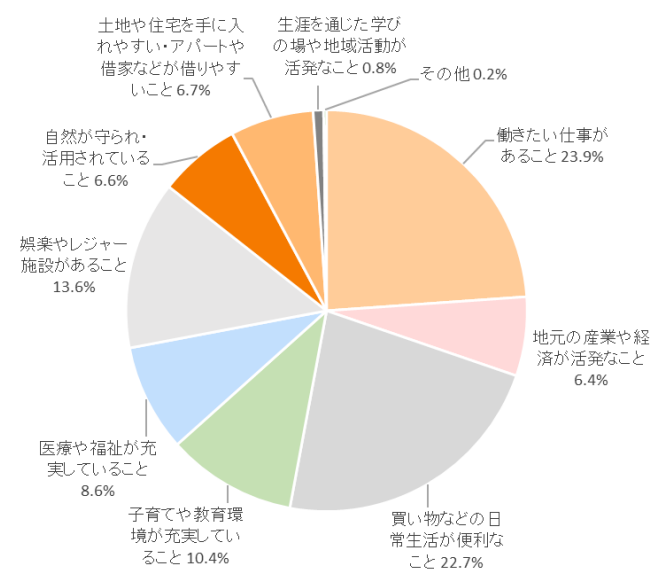
**<中学生>**



**<高校生>**

高校生	度数	%
働きたい仕事があること	199	23.9%
地元の産業や経済が活発なこと	53	6.4%
買い物などの日常生活が便利なこと	189	22.7%
子育てや教育環境が充実していること	87	10.4%
医療や福祉が充実していること	72	8.6%
娯楽やレジャー施設があること	113	13.6%
自然が守られ・活用されていること	55	6.6%
土地や住宅を手に入れやすい・アパートや借家などが借りやすいこと	56	6.7%
生涯を通じた学びの場や地域活動が活発なこと	7	0.8%
その他	2	0.2%
合計	833	100.0%

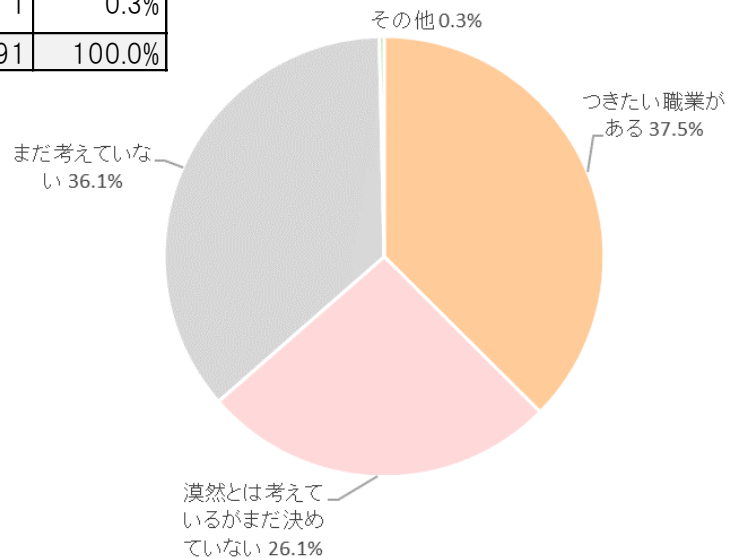
**<高校生>**



**問7 あなたは将来つきたいと思う職業はありますか。あてはまる番号を1つ選んで、○をつけてください。**

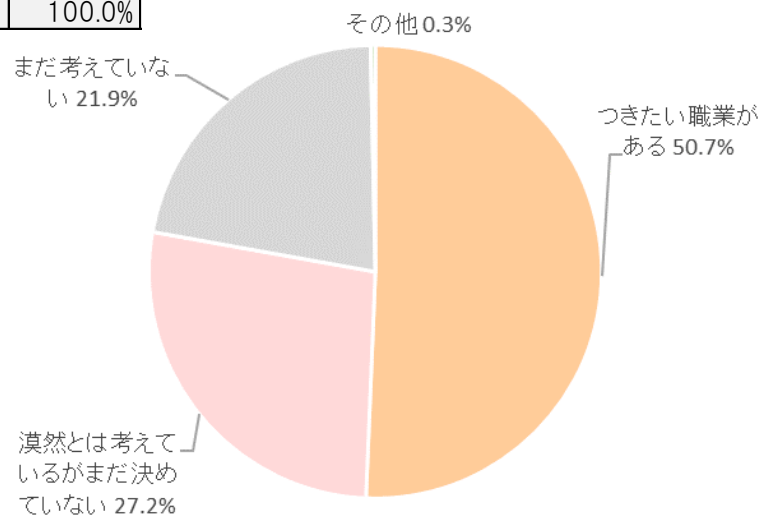
**<中学生>**

中学生	度数	%
つきたい職業がある	109	37.5%
漠然とは考えているがまだ決めていない	76	26.1%
まだ考えていない	105	36.1%
その他	1	0.3%
合計	291	100.0%



**<高校生>**

高校生	度数	%
つきたい職業がある	153	50.7%
漠然とは考えているがまだ決めていない	82	27.2%
まだ考えていない	66	21.9%
その他	1	0.3%
合計	302	100.0%





問7-1 問7で「つきたい職業がある」「漠然とは考えている」と回答した方にお聞きします。考えている職業を（複数の場合はすべて）お書きください。

<中学生>

男子生徒	人数	割合
公務員	7	9.5%
スポーツ関連	7	9.5%
スポーツ選手	7	9.5%
IT関連	5	6.8%
建設業	5	6.8%
機械整備	4	5.4%
製造業	4	5.4%
看護師	3	4.1%
教員	3	4.1%
建築士	3	4.1%
ユーチューバー	3	4.1%
医療関係	2	2.7%
音楽	2	2.7%
小売業	2	2.7%
サービス業	2	2.7%
調理師	2	2.7%
美容師	2	2.7%
保育士	2	2.7%
映画	1	1.4%
気象予報士	1	1.4%
消防士	1	1.4%
声優	1	1.4%
動物関係	1	1.4%
農業	1	1.4%
漫画家	1	1.4%
薬剤師	1	1.4%
郵便局	1	1.4%
合計	74	100.0%

女子生徒	人数	割合
看護師	8	8.4%
美容師	8	8.4%
動物関係	6	6.3%
保育士	6	6.3%
医療関係	5	5.3%
スポーツ関連	5	5.3%
栄養士	4	4.2%
公務員	4	4.2%
サービス業	4	4.2%
教員	3	3.2%
建築士	3	3.2%
製菓業	3	3.2%
デザイナー	3	3.2%
マスコミ	3	3.2%
IT関連	2	2.1%
音楽	2	2.1%
介護士	2	2.1%
空港業務	2	2.1%
警察官	2	2.1%
製造業	2	2.1%
医師	1	1.1%
イラストレーター	1	1.1%
大手企業	1	1.1%
国際関係	1	1.1%
自衛隊	1	1.1%
歯科衛生士	1	1.1%
獣医	1	1.1%
障害福祉	1	1.1%
小説家	1	1.1%
消防士	1	1.1%
整体師	1	1.1%
声優	1	1.1%
ダンススクール	1	1.1%
調理師	1	1.1%
美術家	1	1.1%
福祉関係	1	1.1%
薬剤師	1	1.1%
臨床心理士	1	1.1%
合計	95	100.0%

問7-1 問7で「つきたい職業がある」「漠然とは考えている」と回答した方にお聞きします。考えている職業を（複数の場合はすべて）お書きください。

<高校生>

高校名	生徒数	回答数	うち男		うち女		職業回答者	職業回答率
			うち男	うち女	うち男	うち女		
糸魚川高校	137	134	73	61	93	40	53	69.4%
糸魚川白嶺高校	113	112	56	56	94	45	49	83.9%
海洋高校	76	56	47	9	36	31	5	64.3%
合計	326	302	176	126	223	116	107	73.8%

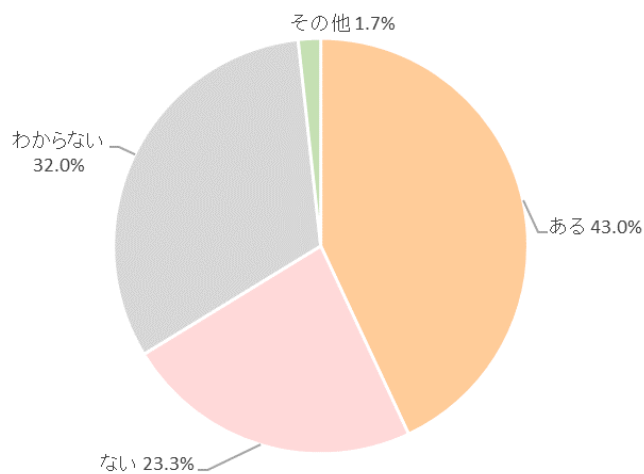
男子生徒	人数	割合
製造業	27	23.3%
建設業	14	12.1%
IT関連	10	8.6%
学術研究	9	7.8%
公務員	6	5.2%
医療技術者	5	4.3%
飲食業	5	4.3%
消防	5	4.3%
教育関係	4	3.4%
漁業	4	3.4%
美容業	4	3.4%
機械整備	3	2.6%
サービス	3	2.6%
事務職	3	2.6%
介護	2	1.7%
宗教	2	1.7%
保育	2	1.7%
運送業	1	0.9%
栄養士	1	0.9%
看護師	1	0.9%
小売	1	0.9%
コンサルタント	1	0.9%
鉄道	1	0.9%
不動産	1	0.9%
法曹	1	0.9%
合計	116	100.0%

女子生徒	人数	割合
医療技術者	14	13.1%
保育師	13	12.1%
看護師	11	10.3%
介護	8	7.5%
飲食業	7	6.5%
サービス	6	5.6%
事務職	6	5.6%
公務員	5	4.7%
栄養士	3	2.8%
音楽関係	3	2.8%
小売業	3	2.8%
デザイン	3	2.8%
美容業	3	2.8%
学術研究	2	1.9%
空港業務	2	1.9%
芸能関係	2	1.9%
建設業	2	1.9%
製造業	2	1.9%
IT関連	1	0.9%
医師	1	0.9%
外交官	1	0.9%
機械整備	1	0.9%
航空会社	1	0.9%
コンサルタント	1	0.9%
司書	1	0.9%
食品	1	0.9%
整体	1	0.9%
総合商社	1	0.9%
調香師	1	0.9%
伝統工芸	1	0.9%
合計	107	100.0%

問7-2 問7で「つきたい職業がある」「漠然とは考えている」と回答した方にお聞きします。そのつきたい職業は糸魚川市内にありますか。

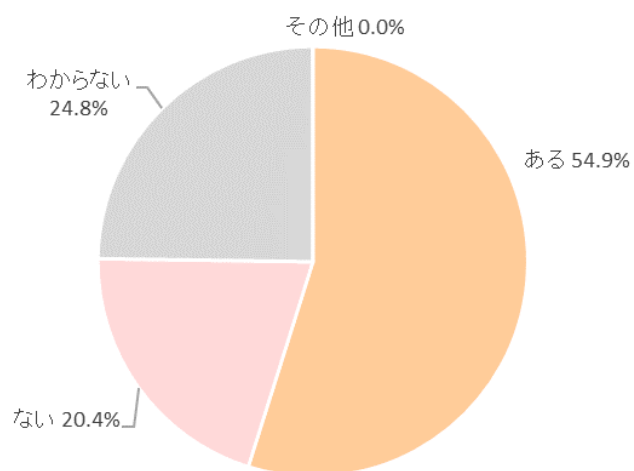
<中学生>

中学生	度数	%
ある	74	43.0%
ない	40	23.3%
わからない	55	32.0%
その他	3	1.7%
合計	172	100.0%



<高校生>

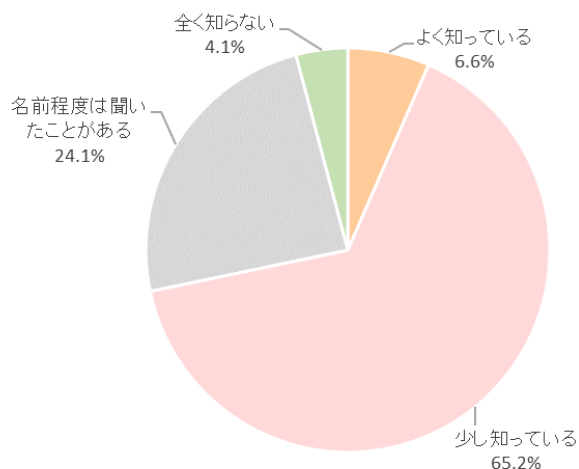
高校生	度数	%
ある	124	54.9%
ない	46	20.4%
わからない	56	24.8%
その他	0	0.0%
合計	226	100.0%



**問8 あなたはジオパークについて、どのくらい知っていますか。あてはまる番号を1つ選んで、○をつけてください。**

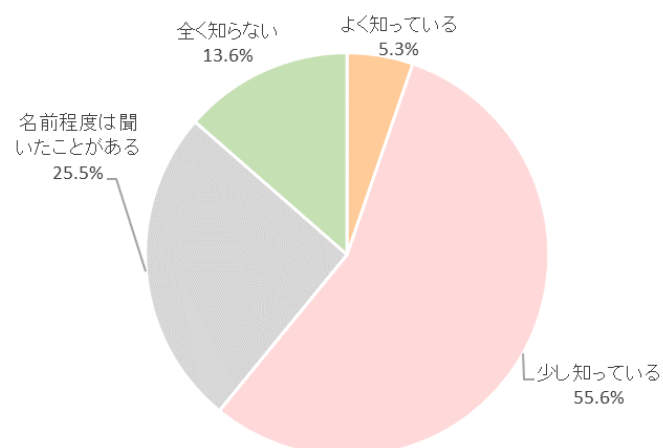
**<中学生> (n=290)**

中学生	度数	%
よく知っている	19	6.6%
少し知っている	189	65.2%
名前程度は聞いたことがある	70	24.1%
全く知らない	12	4.1%
合計	290	100.0%



**<高校生> (n=302)**

高校生	度数	%
よく知っている	16	5.3%
少し知っている	168	55.6%
名前程度は聞いたことがある	77	25.5%
全く知らない	41	13.6%
合計	302	100.0%



**<高校生（市内在住者）> (n=266)**

高校生（市内在住）	度数	%
よく知っている	16	6.0%
少し知っている	160	60.2%
名前程度は聞いたことがある	66	24.8%
全く知らない	24	9.0%
合計	266	100.0%

